



ひよこ

はぐくむ ちえ







■プリントができたら、
スタンプを押しましょう。



		なまえ
がつ	にち	

1 ●から ■まで せんから はみでないように
すすみましょう。

2 ひだりの かげは みぎの どれの かげでしょう。
○を つけましょう。

(1)  
はと

(2)  
トンボ

(3)  
イルカ

■お父さまが指さしたものの名前を言って聞かせましょう。
他のものの名前も一つずつ指さして、教えましょう。



ひよこ

そだてる もじ




■プリントができたら、スタンプを押しましょう。

すきな いろや かたち えや ことばを かきましょう。

れ り
る ろ
ら ろ

2

「ら」をみつけて○をつけましょう。




ランドセル



らっこ




らっぱ




1

「ら」のしるしをいっしょにしよう。



らくだ



ラーメン

■どの言葉も、先頭の文字を一度発音した後、それぞれの言葉を書いて聞かせましょう。



ひよこ

みにつくかず



■プリントができたら、
スタンプを押しましょう。

すきな いろや かたち えや ことばを かきましょう。

1 あいている □に あう すうじを かきましょう。

(1)

	2		4	5
--	---	--	---	---

(2)

1	2			5
---	---	--	--	---

2 すうじと おなじ かずだけ □に ○を かきましょう。

(1)

5

--

(2)

6

--



ひよこ

はぐくむ ちえ



■プリントができたら、
スタンプを押しましょう。


がつ

にち


なまえ

1 いちばん あつい ものに ○を
いちばん うすい ものに ×を つけましょう。

(1)




(2)



2 わたしは どれでしょう。□の なかの ヒントに
あう ものに ○を つけましょう。

ヒント

- わたしは ライオンです。
- はみがきを して います。
- すわって います。



■ ヒントを読んであげましょう。



ひよこ

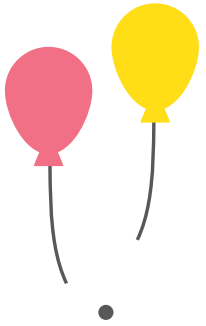
そだてる もじ



■プリントができたら、スタンプを押しましょう。

すきな いろや かたち えや ことばを かきましょう。

(2)



• ほん
• ふうせん

(1)



• ひろう
• はさむ

2

えい あつ こびばを せんで つなぎまじやう。

1

「は・ひ・ふ・へ・ほ」を みつけて すきな いろで ぬりまじやう。





ひよこ



みにつくかず







■プリントができたら、
スタンプを押しましょう。

すきな いろや かたち えや ことばを かきましょう。



1 かずを かぞえて すうじて かきましょう。



(1)  → 


(2)  → 

(3)  → 

2 すうじと おなじ かずの ものを
せんで つなぎましょう。

(1)  . . 

(2)  . . 

(3)  . . 