



ライオン

はぐくむ ちえ



■プリントができたら、
スタンプを押しましょう。


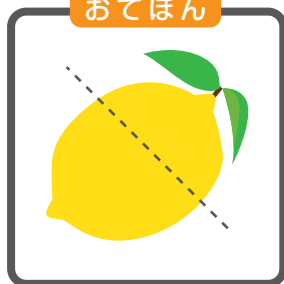
なまえ

がつ

にち

1 おてほんの くだものを てんせんで きった
きりくちに ○を つけましょう。

おてほん



2 こがにが ☆では みぎに ♪では ひだりに
すすみます。みちを せんで つないで たどり
ついた ところに ○を つけましょう。





ライオン

そだてる もじ



■プリントができたら、スタンプを押しましょう。

すきな いろや かたち えや ことばを かきましょう。

①左

②手

③四

(3)



のひらに
こん虫を
のせます。

(2)



右をよく
見て
わたります。

(1)

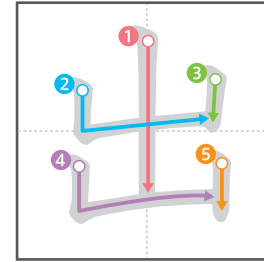
十二月二十



日は
クリスマスイブです。

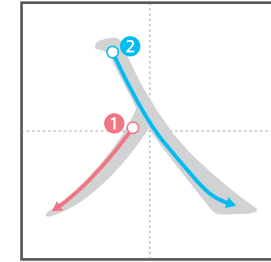
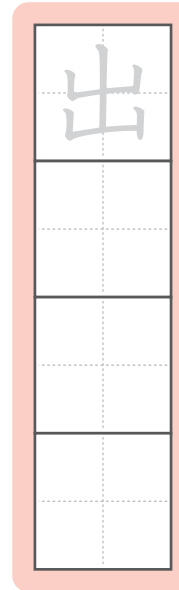
2

ばに
あう
ことばを
かきましよう。
から
えらんで



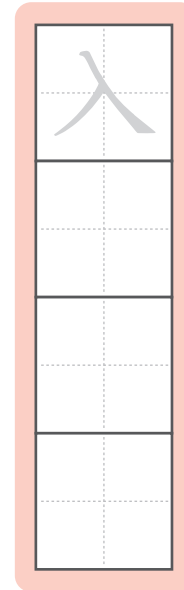
だ(す) 出(で) 出(く) シュツ(おん)

かばんから
さいふを
とり出す。



は(い)入(い)入(く) ニュウ(おん)

はこの
中に
入れる。



1

かんじを
かきましよう。
つぎに
ぶんを
よみましよう。



ライオン

みにつく かず



■プリントができたなら、
スタンプを押しましょう。

すきな いろや かたち えや ことばを かきましょう。

1 まずけいさんを しましょう。

+	2	1	5	4
3				
6				
4				
2				

きろく


ふん

びょう

2 もんだいの じこくに なるように
とけいにはりを かきましょう。

(1)

3じ



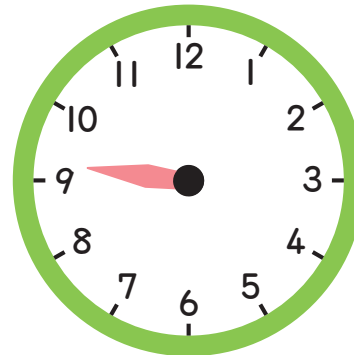
(2)

12じ30ふん



(3)

9じ15ふん



(4)

6じ45ふん





ライオン



はぐくむ ちえ






■プリントができたら、
スタンプを押しましょう。

		なまえ
がつ	にち	

1 うえの えの ロボットが かがみに うつると
どうなるでしょう。 ○を つけましょう。



2 おてほんのように はなを ひらがなにかえて
かきましょう。





ライオン

みにつく かず



すきな いろや かたち えや ことばを かきましょう。

■プリントができたら、
スタンプを押しましょう。

1 もんだいを よんで たしざんの しきと こたえを かきましょう。

(1)


ひもが 3ほん あります。 みじかい じゅんに 4cm 7cm 8cmです。 3ほんの ながさの ごうけいは なんcmでしょう。



しき				こたえ
	+	=		
				cm

(2)

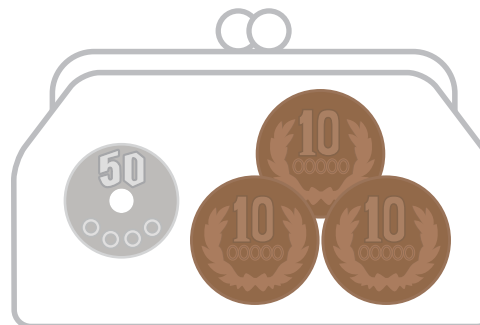
とんぼが 2ひき います。 はねの かずは 2ひき あわせて なんまいでしょう。



しき				こたえ
	+	=		
				まい


2 それぞれ おかねは いくら はいって いるでしょう。 □に すうじて かきましょう。

(1)



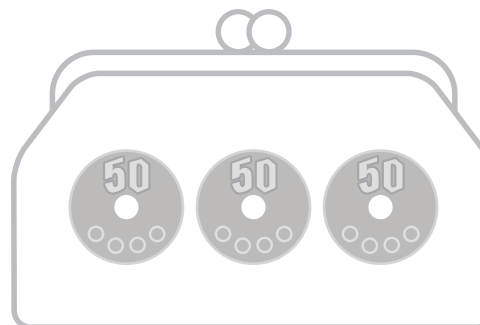
□ えん

(2)



□ えん

(3)



□ えん